


BARBERINI

MADE IN ITALY



1. A VOLTE LE STAMPANTI MODIFICANO LE DIMENSIONI DELLE IMMAGINI. PER ESSERE SICURI MISURA CON UN RIGHELLO SE I CM SUL FOGLIO CORRISPONDONO



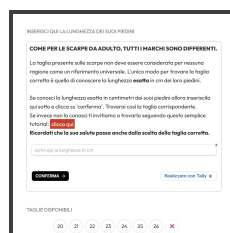
2. PIEGARE QUESTO SUPPORTO LUNGO LA LINEA TRATTEGGIATA, CREANDO UN ANGOLO DI 90°



3. POGGIATELO TRA PARETE E PAVIMENTO, COME MOSTRATO IN FOTO



4. INDOSSANDO UNA CALZA, POGGIATE IL PIEDINO FACENDO ADERIRE IL TALLONE NELL'ANGOLO. CON UNA PENNA SEGNATE LA LUNGHEZZA


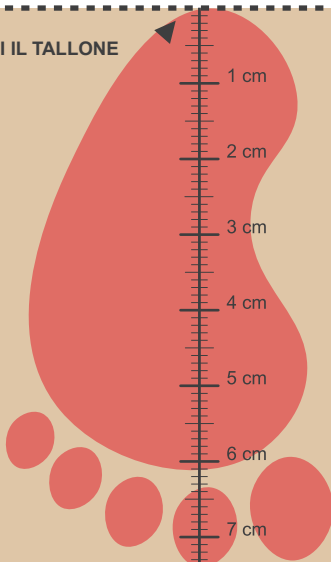


5. TROVATA LA LUNGHEZZA, ANDATE NELLA PAGINA DEL MODELLO SUL SITO E NELL'APPOSITA AREA INSERITE LA LUNGHEZZA IN CM. CONFERMANDO, SCOPRIRETE LA TAGLIA CONSIGLIATA

APPOGGIA QUI IL TALLONE

RACCOMANDAZIONI IMPORTANTI

- Questo **MISURAPIEDI** è uno strumento che, se usato correttamente, ti aiuterà a trovare la lunghezza precisa -in cm- e, di conseguenza, la taglia corretta delle tue prossime **BARBERINI**.
- Ricordatevi di **NON** considerare **MAI** le taglie delle scarpe come riferimenti **UNIVERSALI**. A parità di taglia, ogni marchio ha calzato e quindi lunghezza differente. L'unico modo per trovare la taglia corretta è conoscere la lunghezza dei suoi piedini.
- **VOI SIETE I NOSTRI OCCHI**. Non possiamo aiutarvi se voi non ci aiutate.



WWW.BARBERINI-ITALIA.COM



Per dubbi o consigli contattateci al +39 351 91 66 881